



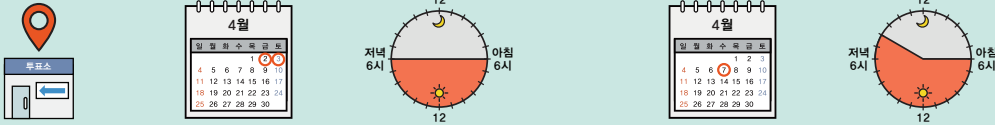
서울시장 보궐선거

1.



어디에 투표할지 생각해요.

2.



투표소 위치, 날짜(4월 2,3일), 시간(06~18시) 확인해요.(사전선거)

본투표일: 날짜(4월 7일), 시간(06~20시) 확인해요.

3.



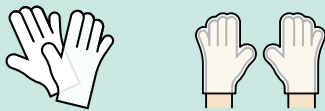
마스크 쓰고 신분증 가지고 투표소 가요.

1	더불어민주당	박영선	<input type="checkbox"/>
2	국민의힘	오세훈	<input type="checkbox"/>
4	국민의당	안철수	사퇴
6	기본소득당	신지혜	<input type="checkbox"/>
7	국가혁명당	허경영	<input type="checkbox"/>
8	미래당	오탈양	<input type="checkbox"/>
9	민생당	이수봉	<input type="checkbox"/>
10	신자유민주연합	배영규	<input type="checkbox"/>
11	여성의당	김진아	<input type="checkbox"/>
12	진보당	송명숙	<input type="checkbox"/>
13	무소속	정동희	<input type="checkbox"/>
14	무소속	이도엽	<input type="checkbox"/>
15	무소속	신지예	<input type="checkbox"/>

투표관리관
투표권
확인안

⚠ 주의

1.



비닐장갑 계속 꺼요.

2.



투표소에서 조용히 해요. 떠들거나 사진 찍으면 안 돼요.

3.



투표용지에 도장은 네모 안에 찍어요.

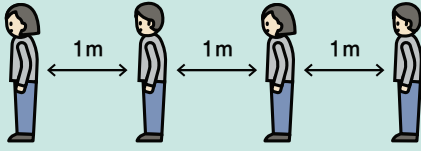
4.



여러 개 찍거나 네모 밖에 찍거나 도장을 안 찍으면 안 돼요.


투표소 밖

1.



1m 거리 두고 줄 서요.

2.



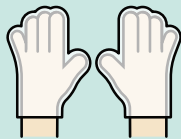
열 재요.

3.



손소독제로 손 소독해요.

4.



비닐장갑 끼요.

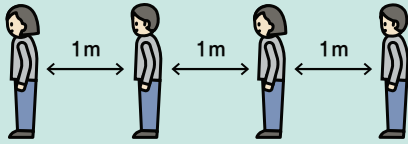
5.



투표소로 들어가요.

투표소 안

1.



1m 거리 두고 줄 서요.

2.



신분증 보여줘요.

3.



마스크 내리고 얼굴 보여줘요.

4.



본인확인기에 이름 따라 써요.

5.



투표용지 받아요.

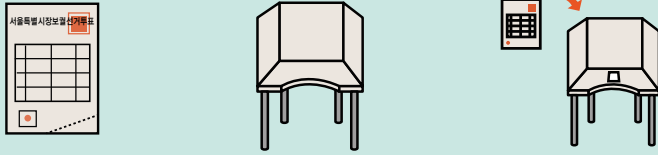
6.



기표소에 들어가요.


기표소 안

1.



투표용지 책상에 놔요.

2.



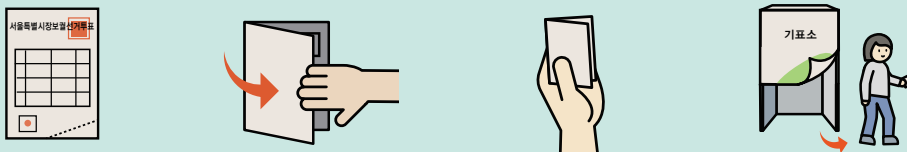
도장을 집어요.

3.



투표용지에 도장 찍어요.

4.



투표용지를 접어서 들고 나와요.

5.



투표용지를 투표함에 넣어요.

6.



비닐장갑 벗고 쓰레기통에 버려요.